

STEP ON THE GAS IN MOUNTING GLASS

NEUES
KONZEPT

TURBOFLEX

Montagevideo ansehen →

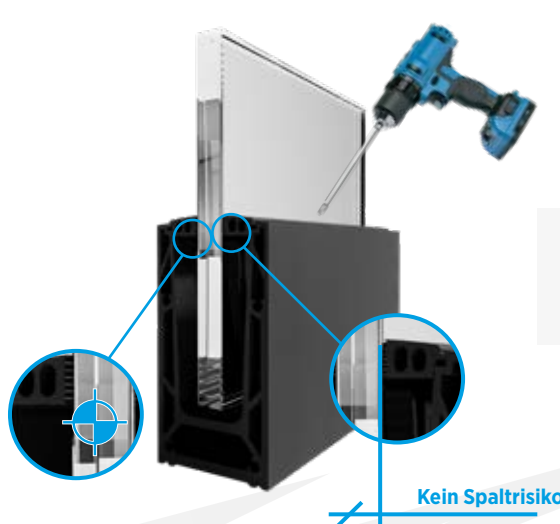


Die Vorteile auf einen Blick:

- 1. Komplett neues Konzept:** Das Glas wird dort justiert, wo es benötigt wird – direkt am Glas! So erreichen Sie sofortige Präzision und sparen Zeit.
- 2. Keine nachträglichen Korrekturen:** Der Einbau ist ca. 100% schneller als bei herkömmlichen Systemen. Ein echter Effizienz-Booster für jede Baustelle!
- 3. Perfekte Ausrichtung:** TURBOFLEX ermöglicht sowohl eine präzise horizontale Justierung als auch eine sichere vertikale Stabilität – für ein absolut stabiles Ergebnis.
- 4. Optimale Toleranzaufnahme:** Ob minimale Abweichungen oder größere Unterschiede –TURBOFLEX gleicht jede Produktionstoleranz im Glas perfekt aus.
- 5. Sichere Montage:** Die gesamte Montage erfolgt von der Benutzerseite aus, wodurch maximale Sicherheit gewährleistet ist und Kosten für einen Arbeitsbühne gespart werden können.
- 6. Exakter Anschluss:** Der Glasdrehpunkt bei TURBOFLEX liegt direkt unter die Glasgummis. Das garantiert, dass die Gummis auch bei unterschiedlichen Glaswinkeln nahtlos am Glas anliegen.
- 7. Höchste Sicherheit:** TURBOFLEX setzt auf Edelstahlkomponenten für die Glasfixierung und bietet damit eine extrem hohe geprüfte Sicherheit und Stabilität.
- 8. Vollflächige Glaseinspannung:** Die Glaskontaktflächen im TURBOFLEX folgen den Winkeln des Glases. Dadurch werden punktuelle Spannungsspitzen vermieden und die Funktionsfähigkeit auch unter hoher Belastung sichergestellt.
- 9. Optional:** Der Höhenversteller ermöglicht eine vertikale Justierung des Glases um bis zu 3 mm.

UND SO FUNKTIONIERT'S:

- 1 DAS GLAS PER HAND AUSRICHTEN**
- 2 DEN GLASHALTER FIXIEREN**
- 3 FERTIG.**



Die Glasfixierung passt sich an die Position des Glases an und wird festgezogen.

Kein Spaltrisiko

 = Drehpunkt des Glases

TURBOFLEX GLASPROFIL TF-3620

1.0 kN Bodenmontage

TURBOFLEX ist ein innovatives Glasgeländersystem, das entwickelt wurde, um die Montage zu beschleunigen und gleichzeitig kompromisslose Sicherheit, präzise Ausrichtung und eine hochwertige Ästhetik zu gewährleisten. Es kehrt die herkömmliche Methode um: Anstatt die Befestigung an das Glas anzupassen, passt sich TURBOFLEX direkt dem Glas selbst an – am Kontaktpunkt.

TF-3620 wurde speziell für aufgesetzte Montagen entwickelt und kann einfach auf Beton befestigt werden, insbesondere an Bodenrändern, wodurch zusätzlicher wertvoller Terrassenraum entsteht. Dank des intelligenten Designs ist die Montage in nur wenigen Schritten schnell und mit perfekter Ausrichtung abgeschlossen. Das Ergebnis ist nicht nur optisch beeindruckend, sondern erfüllt auch zuverlässig alle technischen Anforderungen.

Montagevideo
ansehen:



Online-Anleitung:
Modell TF-3620 ohne
Höhenverstellung

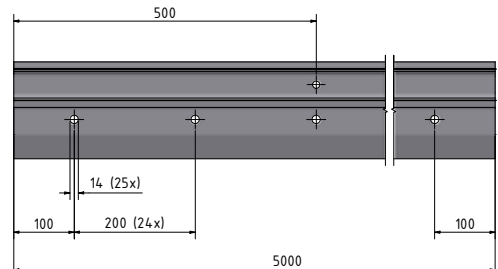
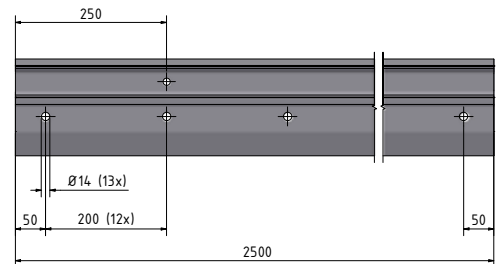
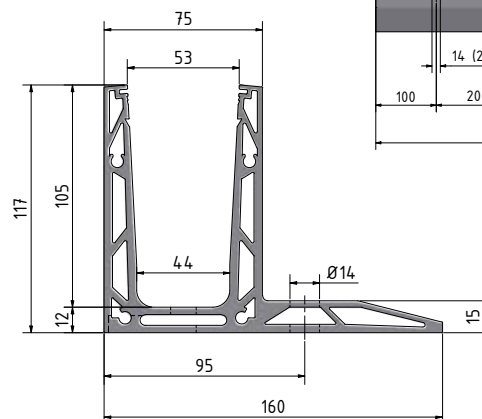
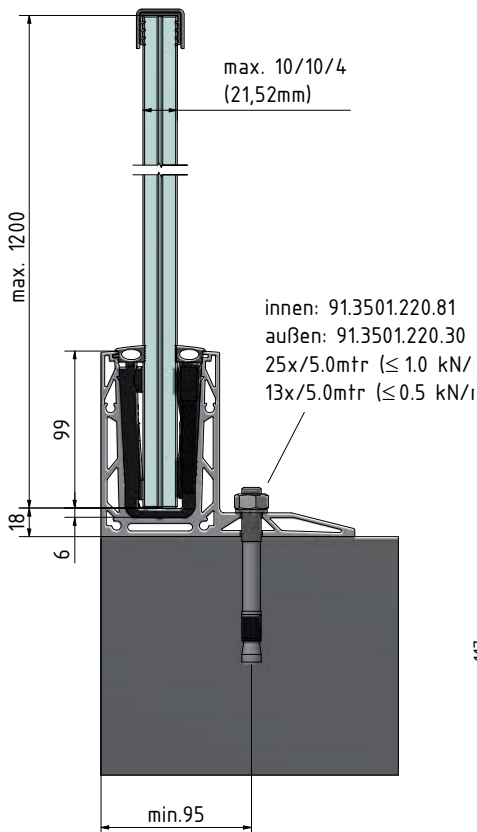


Online-Anleitung:
Modell TF-3620 mit
Höhenverstellung



Wesentliche Merkmale

- | Schlanke, elegantes Design und wartungsarm
- | TURBOFLEX-Montagetechnologie
- | Verlängerungsstiftkanäle
- | Entwässerungsöffnungen
- | Kombinierbar mit Top Cover
- | Für Glasdicken 15-21,52 mm
- | Einfache Montage mit dem Turbo Torque Tool
- | Von Hand Ausrichten
- | Schraubbefestigung
- | Verfügbar in 2,5 und 5 Meter



TURBOFLEX GLASPROFIL TF-3621

1.0 kN Seitenmontage

TURBOFLEX ist ein innovatives Glasgeländersystem, das entwickelt wurde, um die Montage zu beschleunigen und gleichzeitig kompromisslose Sicherheit, präzise Ausrichtung und eine hochwertige Ästhetik zu gewährleisten. Es kehrt die herkömmliche Methode um: Anstatt die Befestigung an das Glas anzupassen, passt sich TURBOFLEX direkt dem Glas selbst an – am Kontaktpunkt.

TF-3621 wurde speziell für seitlich montierte Anwendungen entwickelt und kann einfach auf Beton- und Stahluntergründen befestigt werden. Dank des intelligenten Designs ist die Montage in nur wenigen Schritten schnell und mit perfekter Ausrichtung abgeschlossen. Das Ergebnis ist nicht nur optisch beeindruckend, sondern erfüllt auch zuverlässig alle technischen Anforderungen.

Wesentliche Merkmale

- | Schlanke, elegantes Design und wartungsarm
- | TURBOFLEX-Montagetechnologie
- | Verlängerungsstiftkanäle
- | Entwässerungsöffnungen
- | Kombinierbar mit Top Cover
- | Für Glasdicken 15-21,52 mm
- | Einfache Montage mit dem Turbo Torque Tool
- | Von Hand Ausrichten
- | Schraubbefestigung
- | Verfügbar in 2,5 und 5 Meter

Montagevideo
ansehen:



Online-Anleitung:
Modell TF-3621 ohne
Höhenverstellung



Online-Anleitung:
Modell TF-3621 mit
Höhenverstellung

